

Rok akademicki 2022/2023

15 stycznia 2024 r.

Oprac.:

dr Katarzyna Górniak, Pełnomocnik ds. Jakości Kształcenia W AiNS PW

dr Agnieszka Tomczak, Przewodnicząca Komisji Jakości Kształcenia

we współpracy z Komisją ds. Jakości Kształcenia oraz Kierownik Dziekanatu mgr Agatą Ali.

1. Zasady i wyniki rekrutacji na poszczególne stopnia z uwzględnieniem dostępności do studiów II stopnia absolwentów różnych kierunków studiów

Uchwała nr 128/L/2021 z dnia 23/06/2021 w sprawie warunków i trybu rekrutacji na studia jednolite magisterskie oraz studia pierwszego i drugiego stopnia, profili kształcenia oraz form tych studiów na poszczególnych kierunkach, prowadzonych w roku akademickim 2022/2023.

Współczynniki wagowe dotyczące ocen z przedmiotów maturalnych stosowane przy obliczaniu liczby punktów kwalifikacyjnych w rekrutacji na st. I stopnia:

Matematyka	Fizyka	Chemia	Informatyka	Biologia	Geografia	Wiedza o społeczeństwie	język polski	Historia	język obcy
0,75	0,5	0,5	0,75	0,5	0,75	0,75	0,75	0,75	0,75

Wynikowe minimum punktów przyjęć na pierwszy stopień.

Kierunek	Wydział	Min. pkt. 2017	Min. pkt. 2018	Min. pkt. 2019	Min. pkt. 2020	Min. pkt. 2021	Min. pkt. 2022
Administracja	Administracji i Nauk Społecznych	109	97	89	87	93	106

Wyniki postępowania rekrutacyjnego w roku akademickim 2022/2023.

Kierunek, forma, poziom	Liczba zakwalifikowanych	Liczba osób na dzień 01.10.2022	Limit
administracja, stacjonarne, I stopnia	321	266	200
administracja, stacjonarne, II stopnia	80	78	200
administracja, niestacjonarne, I stopnia	36	34	80
administracja, niestacjonarne, II stopnia	17	16	80

2. Mobilność studentów i zasady uznawalności zaliczeń i efektów uczenia się uzyskanych poza uczelnią macierzystą

W roku akademickim 2022/23 w wymianie studenckiej Erasmus+ wzięło udział:

- w sem.zimowy: 8 osób
- w sem. letnim: 0 osób

Łącznie 8 osób.

Powyżsi studenci WAI NS odbywali w tym okresie studia za granicą w:

Instituto Politecnico de Viana do Castelo – 1 osoba

- Libera Università Maria Ss. Assunta – 1 osoba
- Polytechnic of Sibenik – 1 osoba
- Universidad de Málaga – 2 osoby
- Università degli Studi dell'Insubria – 1 osoba
- Universitat Politècnica de Catalunya – 2 osoby

W roku akademickim 2022/23 podpisane były 23 umowy partnerskie w ramach programu Erasmus+

„Zasady funkcjonowania Programu ERASMUS+ w Politechnice Warszawskiej w roku akademickim 2022/2023. Wyjazdy na studia”.

3. Skuteczność metod weryfikacji efektów uczenia się

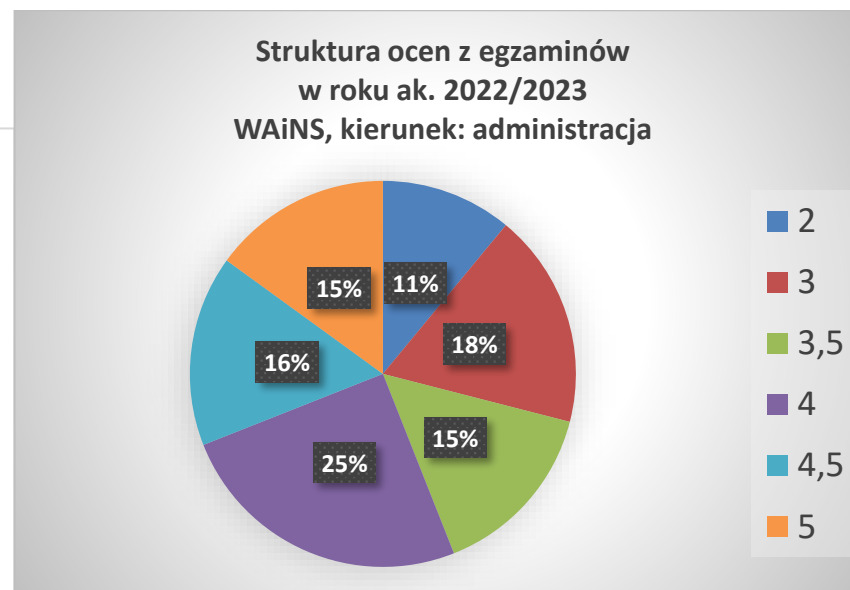
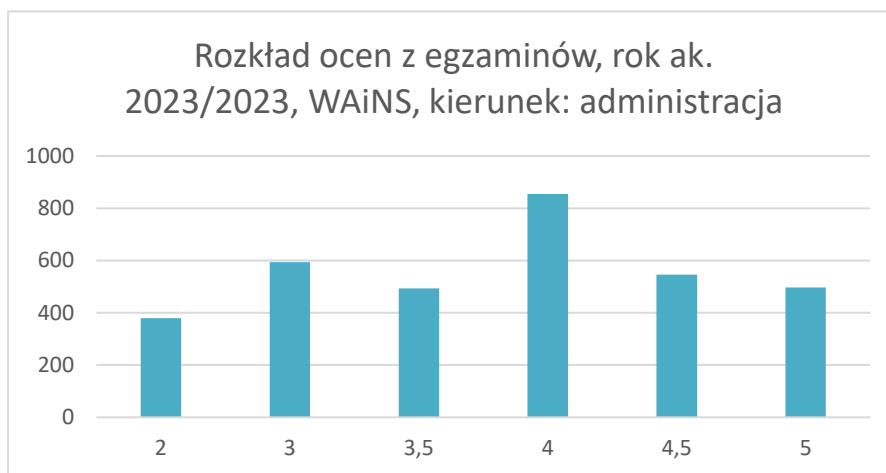
Stopień odsiewu i efektywność kształcenia (stan na 1 października 2023 r.)¹

Rok studiów	Rodzaj studiów	Tryb studiów	Liczba osób przyjętych	Liczba osób na dzień 01.10.2022 (dane z USOS liczba studentów w grupach)	Liczba osób zarejestrowanych na semestr letni r.ak. 2022/2023 (dane z USOS liczba studentów w grupach)	Liczba osób zarejestrowanych na kolejny rok studiów stan na dzień 01.10.2022 r.ak. 2022/2023 (dane z USOS liczba studentów w grupach)	Liczba osób obronionych wraz ze wznowieniami (od 30.06.2023 do 30.09.2023)
I	Lic.	stacjonarny	321	266	125	120 (obecnie 3 sem.)	nd.
		niestacjonarny	36	34	25	26 (obecnie 3 sem.)	nd.
II	Lic.	stacjonarny	nd.	177	173	158 (obecnie 5 sem.)	nd.
		niestacjonarny	nd.	15	16	17 (obecnie 5 sem.)	nd.
III	Lic.	stacjonarny	nd.	138	137	13 (osoby na przedłużeniu złożenia pracy dyplomowej)	118
		niestacjonarny	nd.	16	16	5 (osoby na przedłużeniu złożenia pracy dyplomowej)	10
I	Mgr	stacjonarny	80	78	57	53 (obecnie 3 sem.)	nd.
		niestacjonarny	17	16	16	18 (obecnie 3 sem.)	nd.
II	Mgr	stacjonarny	nd.	57	56	19 (osoby na przedłużeniu złożenia pracy dyplomowej)	30
		niestacjonarny	nd.	27	28	15 (osoby na przedłużeniu złożenia pracy dyplomowej)	11

¹ Dane wraz z podaniem procenta studentów kończących studia w nominalnym okresie studiowania zostaną uzupełnione po zakończeniu dyplomowania osób, które uzyskały zgodę na przesunięcie złożenia pracy dyplomowej zgodnie z §30 ust. 2 regulaminu Studiów w PW.

Wyniki weryfikacji efektów uczenia się (dla obu stopni studiów oraz trybów stacjonarnego i niestacjonarnego - łącznie; bez egzaminów poprawkowych w sesji jesiennej). Poniższe statystyki nie zawierają ocen typu ZAL/NZAL. Przy obliczaniu średnich arytmetycznych, oceny nie są wazone punktami ECTS.

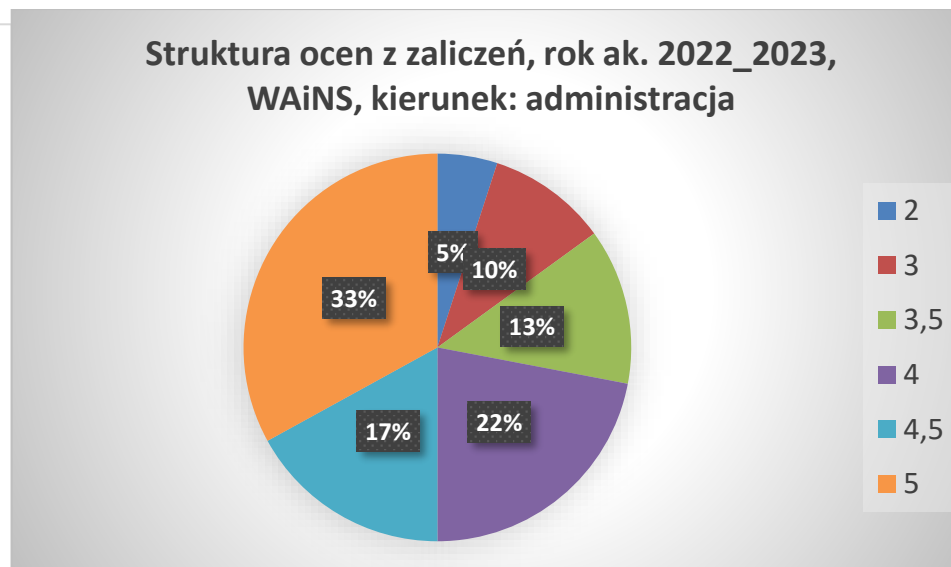
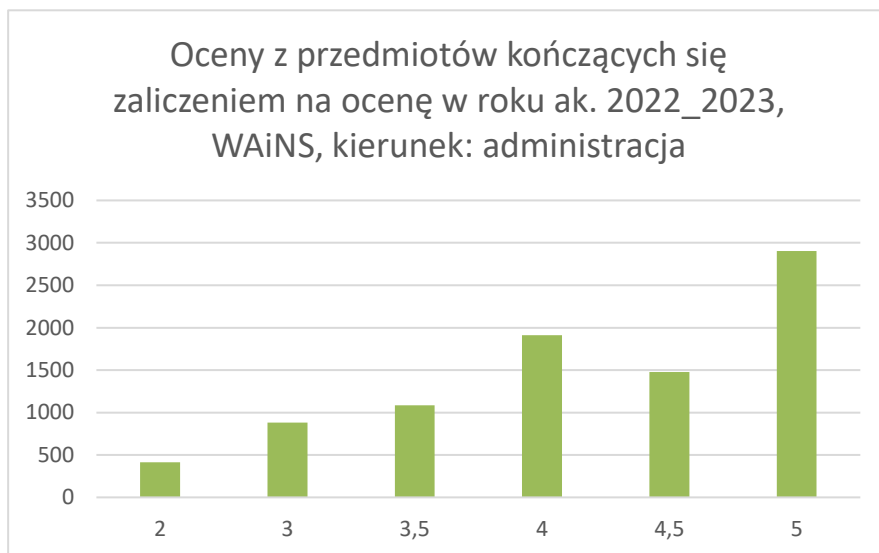
A. Egzamininy



Wnioski dotyczące weryfikacji efektów uczenia się na egzaminach:

- większość ocen z egzaminów to oceny dobre, ponad dobre i bardzo dobre (razem 56%); dominowały oceny dobre
- większość ocen niedostatecznych wystawiono w semestrze zimowym i wynikały one w znacznym stopniu z niepodjęcia studiów przez część osób przyjętych na pierwszy rok studiowania
- średnia ocen z przedmiotów kończących się egzaminem to 3,75.

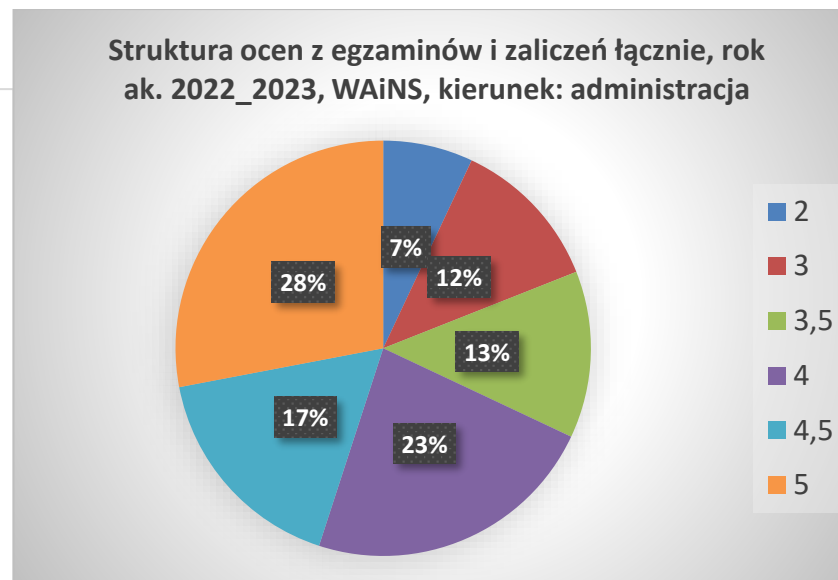
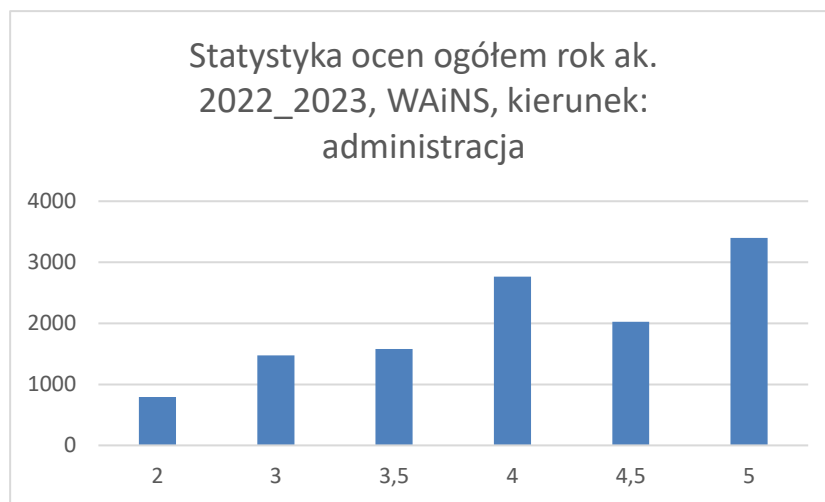
B. Zaliczenia na ocenę



Wnioski:

- z zaliczeń na ocenę dominowały oceny bardzo dobre (33%), a oceny dobre i wyższe łącznie stanowiły 72%
- najczęściej ocen bardzo dobrych studenci uzyskali z przedmiotów obieralnych, w tym z seminariów dyplomowych
- średnia ocena z przedmiotów kończących się zaliczeniem to 4,16.

C. Wyniki weryfikacji efektów uczenia się – egzaminy i zaliczenia na ocenę, łącznie



Wnioski:

- weryfikacja efektów uczenia się wykazała w 93% wynik pozytywny, średnio: nieco wyższy niż dobry (4,05)
- w strukturze ocen dominowały oceny dobre i wyższe, w sumie stanowiąc 68%; najwięcej ocen to oceny bardzo dobre, co wynika z dużej ich liczby z zaliczeń – głównie z przedmiotów obieralnych
- oceny negatywne zostały wystawione głównie na pierwszych semestrach studiowania, a ich większość jest konsekwencją niepodjęcia studiów przez część osób przyjętych na studia.

4. Zasady i warunki dyplomowania

Liczba przeprowadzonych egzaminów (dot. osób, które złożyły prace w terminie określonym w Regulaminie Studiów w PW):

Kierunek, forma, poziom	Liczba osób obronionych (wraz ze wznowieniami)
administracja, stacjonarne, I stopnia	118
administracja, stacjonarne, II stopnia	30
administracja, niestacjonarne, I stopnia	10
administracja, niestacjonarne, II stopnia	11

Rozkład ocen uzyskanych w procesie dyplomowania:

	OCENY					
	6	5	4.5	4.0	3.5	3.0
administracja, stacjonarne, I stopnia						
ocena pracy dyplomowej	-	68	25	21	3	1
ocena egzaminu dyplomowego	-	42	25	26	16	9
ocena końcowa (ogólny wynik studiów)	22	43	38	12	3	0
administracja, stacjonarne, II stopnia						
ocena pracy dyplomowej	-	26	2	1	1	0
ocena egzaminu dyplomowego	-	22	2	5	1	0
ocena końcowa (ogólny wynik studiów)	7	17	5	1	0	0
administracja, niestacjonarne, I stopnia						
ocena pracy dyplomowej	-	4	4	1	1	0
ocena egzaminu dyplomowego	-	4	3	1	1	1
ocena końcowa (ogólny wynik studiów)	1	5	2	2	0	0
administracja, niestacjonarne, II stopnia						
ocena pracy dyplomowej	-	8	1	2	0	0
ocena egzaminu dyplomowego	-	8	1	1	0	1
ocena końcowa (ogólny wynik studiów)	3	5	1	2	0	0

5. Sytuacje konfliktowych oraz zasad postępowania i reagowania w przypadku działań nieetycznych i niezgodnych z prawem (dotyczą relacji nauczyciel akademicki-student)

Brak postępowań zgodnych z zarządzeniem nr 10/2021 Dziekana Wydziału Administracji i Nauk Społecznych Politechniki Warszawskiej z dnia 16 listopada 2021 w sprawie procedury postępowania w sytuacjach konfliktowych z udziałem studentów, członków kadry prowadzącej kształcenie i pracowników prowadzących obsługę administracyjną procesu kształcenia na Wydziale Administracji i Nauk Społecznych.